

Manual de utilizare

Termostat DG816



DG816WHB-0 este un termostat neprogramabil construit pentru a controla temperatura ambientală.

SPECIFICATII

Mod de alimentareBaterii tip 2AA
 Alimentare250VAC 10A
 Temperatura de functionare0°C - 50°C
 Acuratete ±1°C
 Dimensiuni..... 86mm×86mm×40mm
 Culoare Alb

PROPRIETATI

- Afişaj LCD - arata temperatura camerei
- Doua moduri de setare : Confort si Economic
- Temperatura este afişata in °C

MONTAJ

1. Desurubati suruburile de prindere. Ridicati incet carcasa superioara. Nu fortati deoarece puteti provoca defectiuni termostatului.
2. Conectati firele din spatele terminalului conform schitei .
3. Puneti 2 baterii alcaline noi tip AA in compartimentul pentru baterii. Fiti sigur ca ati respectat indicatoarele "+" si "-".
4. Montati unitatea de perete folosind suruburile de perete.

- pag 2 -

5. Folosind un instrument de masurare a nivelului (niveლა) asigurati-va ca unitatea de perete este montata drept, apoi strangeti suruburile.

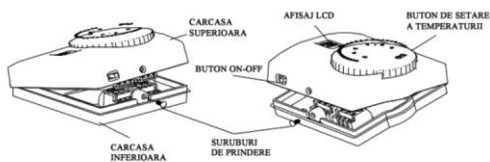


FIGURA 1

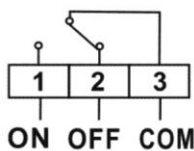


FIGURA 2

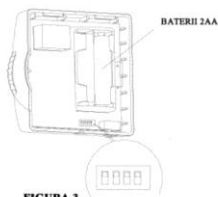
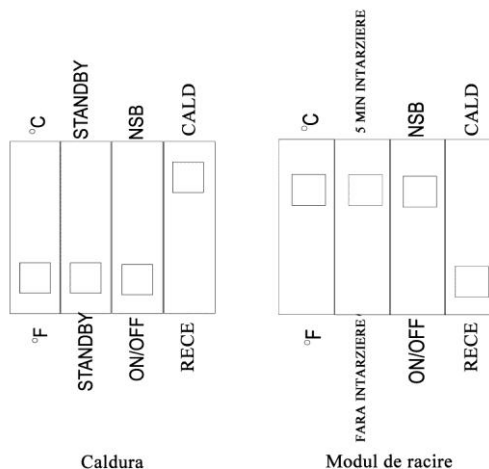


FIGURA 3

- pag 3 -

CONFIGURARE DIL

Configurati unitatea DIL in functie de modul selectat.



- pag 4 -

Selectarea modului de afisare a temperaturii

Temperatura va fi afisata in grade °C.

Funcția ON/OFF

Setand indicatorul pe functia ON, termostatul este pornit, iar modul Confort este activat.

Setand indicatorul pe functia OFF, termostatul este oprit, iar modul Economic este activat.

Afisajul LCD afiseaza temperatura din camera pana cand veti actiona/modifica indicatorul de setare a temperaturii.

Setarea temperaturii.

Rotiti indicatorul pana ajungeti la temperatura dorita. Temperatura selectata va clipi pe ecran, pentru a va confirma temperatura setata.

Dupa o perioada, afisajul nu va mai clipi si va afisa temperatura din camera.

Statusul termostatalui

Simbolul flacara indica functionarea centralei termice.

Indicator de baterie scazuta

Simbolul va fi afisat pe ecran de fiecare data cand bateriile trebuiesc schimbate. Aveti la dispozitie 15 zile sa le schimbati, in caz contrar termostatul nu va mai functiona, iar pe ecran va aparea "OFF".

- pag 5 -

Schimbarea functiei

Termostatul are 2 optiuni. Pentru a vedea setarile DIL, va rugam sa consultati manualul la sectiunea " CONFIGURARE SETARI DIL".

Setari NSB

Aceasta setare este folosita ca si setare de Zi/Noapte.

Cand indicatorul este setat pe simbolul "soare", termostatul va seta temperatura indicata de butonul de setare a temperaturaturii.

Cand indicatorul este setat pe simbolul "luna", pe afisaj va aparea "OFF", iar termostatul se va opri.

Coduri de eroare

E1 sclipeste pe afisaj. Exista un scurtcircuit pe senzorul de temperatura. Toate functiile sunt oprite.

Alarma de temperatura

Daca temperatura din camera este peste 30°C, "HI" va fi afisat pe display.

Daca temperatura din camera este sub 5°C, "LO" va fi afisat pe display.

- pag 6 -

**CERTIFICAT DE GARANTIE
DG908 - TERMOSTAT NEPROGAMABIL**

ImportatorSC VECTOR ENTERPRISE SRL **Adresa**
....STR. COSTACHE RADU 18, BACAU.....

Vanzator **Adresa**
.....

Semnatura / Stampila
.....

Garantia este de 24 luni de la data cumpararii si se refera exclusiv la aparatul mentionat mai sus. Drepturile consumatorului sunt prevazute in Ordonanta 21/1992, actualizata la data de 27.12.2008, precum si in Legea nr 449/2003, reglementata prin O.U.G.174/2008.

La cumpararea aparatului, consumatorul are obligatia sa verifice completarea certificatului de garantie cu toate datele necesare, semnarea si stampilarea de catre vanzator. Vanzatorul are obligatia sa faca demonstratia de functionare si sa explice modul de utilizare. Pentru aceasta, vanzatorul va alimenta aparatul cu baterii, (neaparat alcaline; nu sunt adecvate alte tipuri de baterii sau acumulatori neincarcabili), va verifica impreuna cu cumparatorul buna functionare a afisajului, a butoanelor de comanda, precum si starea generala a aparatului.

- pag 7 -

Vanzatorul va alimenta receptorul cu tensiune electrica de la retea si va face proba de functionare a termostatalui si receptorului. Inainte de a reclama ca produsul este defect, verificati starea bateriilor si a contactelor electrice, verificati daca montajul este corect si daca problema nu provine dintr-o alta parte a instalatiei.

In cazul defectarii aparatului, cumparatorul il va aduce, in ambalajul original, la magazinul de unde l-a cumparat. Termostatul si receptorul vor fi obligatoriu, componentele aceluiasi set.. Garantia este valabila numai daca aparatul este insotit de certificatul de garantie si factura fiscala cu care a fost cumparat, ambele in original, completate corespunzator, lizibile, fara modificari semnate si stampilate, iar etichetele aparatelor nu sunt deteriorate. Cumparatorul sau vanzatorul trebuie sa noteze pe certificatul de garantie defectiunea reclamata de cumparator.

Vanzatorul se obliga ca in termen de 10 zile lucratoare, sa repare sau sa inlocuiasca aparatul defect. Durata termenului de garantie se prelungeste cu timpul scurs de la data de la care consumatorul a reclamat defectarea produsului si pana la data repunerii acestuia in stare de functionare. Prolungirea termenului de garantie se va inscrie in certificatul de garantie de catre unitatea de service abilitata.

Cumparatorul pierde dreptul la garantie daca:

- aparatul a fost transportat, depozitat, manipulat sau utilizat necorespunzatoare;
- aparatul a fost modificat, a suferit interventii neautorizate sau a fost utilizat fara respectarea instructiunilor anexate (de exemplu,

- pag 8 -

aparatur este deteriorat din cauza socurilor de tensiune din retea de alimentare);

- aparatul prezinta urme de oxidare, de scurgeri de lichide, de socuri mecanice sau termice;

In cazul reclamatilor nejustificate datorita convingerii gresite ca ar exista o lipsa de conformitate, cumparatorul va suporta contravaloarea manoperei de testare a produsului!

Durata medie de utilizare este de 5 ani, perioada in care vanzatorul va asigura, prin importator, service postgarantie, constand in repararea sau inlocuirea contra cost a aparatului defect.

Prin semnarea acestui certificat de garantie, cumparatorul isi exprima acordul cu cele cuprinse in acest act si declara ca a preluat aparatul in buna stare, precum si actele necesare: factura, chitanta/bon fiscal, manualul de utilizare in limba romana, certificatul de garantie. Acest certificat este valabil numai in Romania.

Am primit produsul in stare de functionare si am luat la cunostinta despre conditiile de acordare a garantiei

Cumparator

.....

Adresa

.....