

GHID DE UTILIZARE

ANTENĂ DE INTERIOR

Cod: ANT 100-W

well[®]

Vă mulțumim că ați ales un produs WELL! Vă rugăm citiți cu atenție instrucțiunile de mai jos și să le păstrați la îndemână.

Caracteristici:

- Cu amplificator reglabil
- Pentru televizor și radio
- Conectare la antenă exterioară

Descriere:

- Recepționează semnale TV singur sau legat la o antenă exterioară. Când porniți antena, ledul roșu se va aprinde.
- Are capacitatea de a amplifica semnalele. Amplificatorul poate fi reglat prin rotirea butonului în sensul acelor de ceasornic pentru efect maxim și vice versa pentru amplificare minimă.

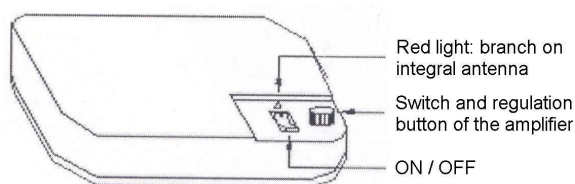


Figura 1

Instrucțiuni:

Vă rugăm să procedați după cum urmează (a se vedea Figura 2):

1. Conectați mufa de la „TO TV” a antenei la soclul de pe televizor.
2. Conectați antena la sursă de alimentare de 230V AC sau de 12V DC.
3. Dacă doriți să legați o antenă exterioară la antena de interior, conectați mufa antenei exterioare la soclul antenei de interior, marcat „EXT. ANT” pe spatele acestui aparat.

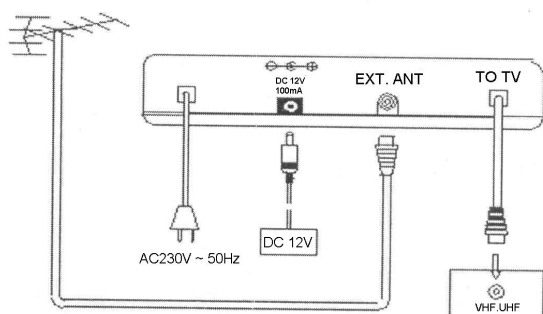


Figura 2

GHID DE UTILIZARE

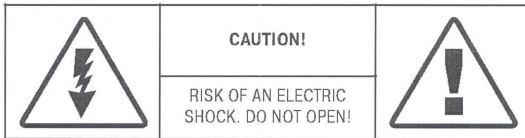
ANTENĂ DE INTERIOR

Cod: ANT 100-W

well[®]

Specificații tehnice:

- Tensiune de intrare: 230V AC ~ 50Hz / 12V DC
- Interval de frecvență: 40~860 MHz
- Câștig: VHF 32dB, UHF max. 36dB
- Amplificare reglabilă: VHF 15dB, UHF 25dB
- Nivel max. de ieșire: 95dBμV
- Interferență: 6dB
- Impedanță: 75Ω
- Unghi de rotație: 90°
- Indicator LED



În vederea evitării șocului electric nu desfaceți capacul (panoul). Nu există părți componente în aparat care trebuie întreținute de către utilizator. Numai persoane calificate pot realiza întreținerea.

Atenție:

- Apă și umezeală: nu folosiți aparatul în apropiere de apă, de exemplu lângă cadă sau într-o atmosferă umedă. Țineți aparatul departe de picurături sau stropi de apă.
- Locul instalării: aparatul trebuie să funcționeze pe suport solid, echilibrat. Nu plasați aparatul lângă surse de căldură sau direct la soare.
- În afara funcționării: deconectați aparatul de la sursa de alimentare dacă nu intenționați să-l folosiți. Astfel puteți face economisire precum și vă puteți proteja aparatul de supratensiune și de fulger.
- Curățare: folosiți numai cârpe uscate.
- Alimentare la 12V DC: înainte de conectarea la sursă de alimentare de 12V DC, verificați tensiunea, polaritatea și mufa de conectare standard 12V, precum și asigurați-vă că aparatul nu este conectat la 230V AC.

Cod EAN: 5948636009071

Importator și distribuitor:

SC VITACOM ELECTRONICS SRL

CIF: RO214527

400495 Cluj-Napoca, Str. Bună Ziua FN

Tel: 0264-438401*

sales@vitacom.ro

www.vitacom.ro