




*Assistent*

**INSTRUCTIUNI DE ASAMBLARE  
MANER DE SPRIJIN DIN OTEL  
A0013011 / A00130001 / A00400101**





## Fixare standard:

Pentru fixarea standard sunt cuprinse in continutul pachetului urmatoarele accesorii de montaj:

- diblu de nylon 8 x 40
- holsurub 4,8 x 50

## Potrivit pentru:










- beton armat
- caramida plina M20

Pentru alte tipuri de pereti trebuie consultata o firma specializata.

## Indicatii de curatare si ingrijire:

1. Nu folositi substante de curatare abrazive sau agresive, in niciun caz diluant sau benzina.
2. In cazul depunerii puternice de calcar, RIDDER recomanda esenta de otet 25% sau otet alimentar.
3. Nu folositi detergenti care ataca materialul plastic.

## CONTINUTUL PACHETULUI:

1	2	3	4	5	6	7	8	9
								
1x	2x	2x	2x	6x	6x	2x	2x	1x

## USTENSILE NECESARE:



# ASAMBLAREA:

