

MANUAL DE UTILIZARE :

MASINI PROF. DE TAIAT GRESIE si FAIANTA MANUALE BREVETTI MONTOLIT SPA.

Masinele de taiat gresie manuale (taiere prin impingere) taie cu precizie si rapiditate toate tipurile de gresie si faianta cu grosimea intre 0- 20mm. Sunt perfecte si pt. taierea in diagonala .

Utilizare :





Fiind echipate cu maner ergonomic, se efectueaza o taiere prin impingere, perfecta si eficace pe toate tipurile de gresie si faianta , mai ales pe cele cu format mare. Pe bara gradata mobila a masinii se afla doua scari de masura : prima este positionata pe partea inclinata si se refera la latura gresiei si furnizeaza corecta masura pentru toate inclinatiile. A doua scara de masura de pe partea superioara a barei furnizeaza masura coltului in taierea la unghi de 45 grade. Manerul pe care se afla si rola de taiere, dispune de un cavalet care ajuta la ruperea efectiva a gresiei, dupa incizia cu rola (nu la modelul E, la acesta ruperea se face direct cu manerul). Acest dispozitiv coboara automat la ridicarea manerului si este indispensabil la taierea in diagonala.

Aceasta masina de gresie are structura in duraluminiu si otel nichelat pentru o robustete maxima si protectie la coroziune.

Picioarele si cavaletul de rupere sunt realizate in material plastic tratat.

Rola de incizie este din titan, bara mobila si prelungitorul sunt pliabile inspre corpul masinii.

Planul de lucru este amortizat in vederea ruperii sigure a placii de gresie. unele masini dispun de un support pentru gresie de mari dimensiuni (63p2, 75p2, 93p2 si 125p2 sunt aceste modele).

ART.	 Lunghezza massima di taglio Maximum cutting length		 Lunghezza di taglio in diagonale Diagonal cutting length		 Spessore massimo di taglio Maximum cutting thickness		 Peso Weight	
	cm	inch	cm	inch	cm	inch	kg	lbs
44P2	44	18	31 x 31	12 x 12	0 ÷ 2,5	0 ÷ 1	7,0	15,4
52P2	52	20	37 x 37	14 x 14	0 ÷ 2,5	0 ÷ 1	7,4	16,0
63P2	63	24	44 x 44	18 x 18	0 ÷ 2,5	0 ÷ 1	8,3	18,2
75P2	75	29	53 x 53	20 x 20	0 ÷ 2,5	0 ÷ 1	9,2	20,2
93P2	93	36	66 x 66	25 x 25	0 ÷ 2,5	0 ÷ 1	9,8	21,5
125P2	125	49	88 x 88	34,5 x 34,5	0 ÷ 2,5	0 ÷ 1	27,0	59,4
155P2	155	61	109 x 109	42 x 42	0 ÷ 2,5	0 ÷ 1	32,0	70,5