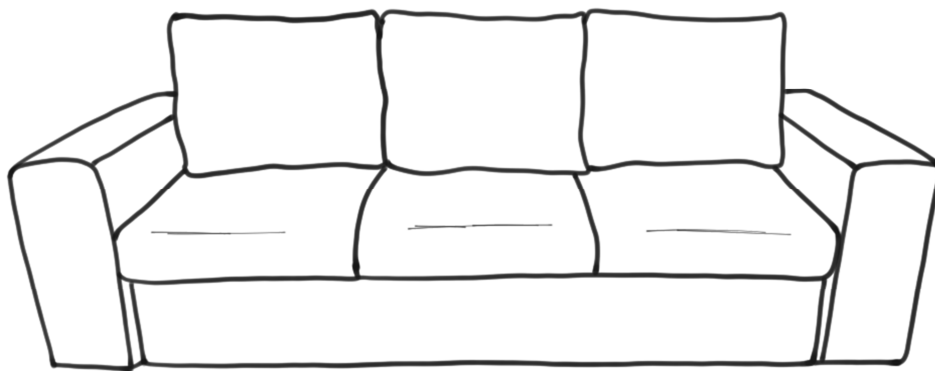


Schiță montaj Canapea CORINA 3L extensibilă


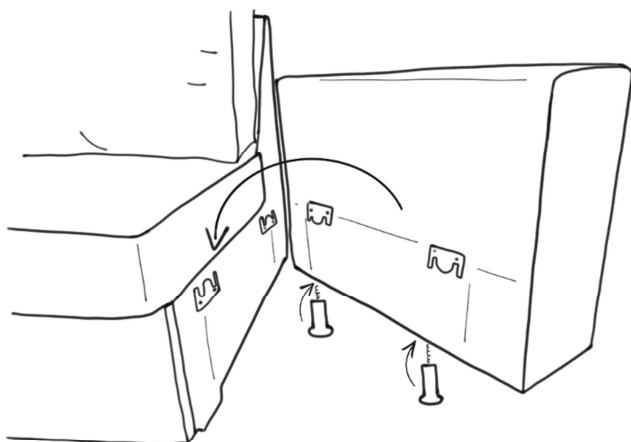
Vă mulțumim că ați achiziționat Canapeaua Carina, produs fabricat în România!



Acest produs se livrează ambalat. Vă rugăm să verificați produsul în momentul achiziționării. Pentru a dezambala produsul, desfaceți folia cu grijă și nu folosiți obiecte tăioase pentru a nu risca să tăiați țesătura. Menționăm că loviturile, zgârieturile, tăieturile produsului sau elementelor acestuia nu fac obiectul garanției, prin urmare societatea noastră nu este răspunzătoare în acest caz, excepție făcând doar defectele de fabricație.

Caracteristici: - dimensiuni: 245 x 90 x H peretar 81 cm; H perna = 95 cm,
extensie utila: 193 x 138 cm;

- saltea pe arcuri sinusoidale și poliuretan;
- componente: cadru cu spătar, extensie cu șezut, brațe, 4 picioare pentru brațe.



Canapeaua Corina se livrează cu brațele demontate. Pentru introducerea produsului în casă vă recomandăm să luați produsul pe bucăți. Scoateți extensia canapelei de pe șină, introduceți cadrul cu spătar în casă, apoi extensia și brațele.

Poziționați cadrul cu spătar în camera în care doriți să poziționați produsul, introduceți extensia pe șină.

Montați picioarele brațelor în partea de jos a brațelor prin înșurubare, după care prindeți brațele pe canapea cu ajutorul clemelor.

Pentru a extinde canapeaua, glisați extensia și trageți de mânerul saltelei de șezut.

Acum vă puteți bucura și de funcția de extensie a canapelei.

Canapelele nu țin loc patului de dormitor, iar pentru a prelungi durata de viață a produsului dumneavoastră, pe timp de zi strângeți canapeaua în poziția ei normală.

